

料表编号: 129

- 绑扎
- 配料
- 留存

北京易精软件有限公司

项 目: _____

栋 号: 1#住院部贞丰益康医院

部 位: 5.8层 1~9轴板

重量表(明细:公斤,合计:吨)

相同层数: 1

分类	C6	C8	C10	C12	合计
重量	698	8726	2676	59	12.159

接头表(数量:个)

分类	C6	C8	C10	C12	合计

说明:

班组收本表后应检查无误后再加工,如发现问题或错误及时联系翻样。
如不检查,表中问题将由劳务自行承担劳务费及返工材料费。

签名:

日期: 2020年07月19日

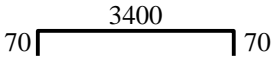
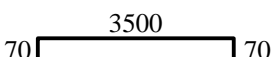
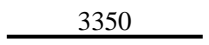
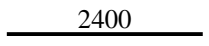
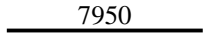
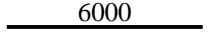
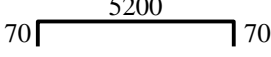
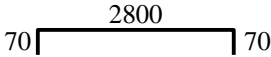
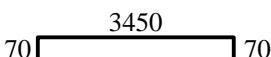
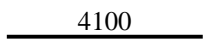
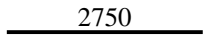
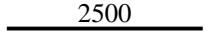
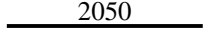
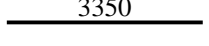
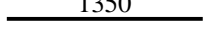
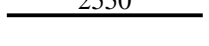
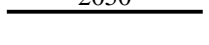
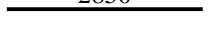





钢筋配料表

编号: 129

栋号: 1#住院部贞丰益康医院

部位: 5.8层 1~9轴板

构件名称	级直别径	钢筋简图	下料 (mm)	根件 数*数	总 根数	重量 (kg)	备 注
1#	C8		3500	11	11	15.21	@200
	C8		3600	21	21	29.86	@150
	C8		3350	11	11	14.56	@200
	C8		2400	16	16	15.17	@200
2#	C8		7950	29	29	91.07	@200
	C8		6000	38	38	90.06	@200
3#	C8		5300	16	16	33.50	@150
	C8		2900	11	11	12.60	@200
	C8		3550	9	9	12.62	@200
	C8		4100	13	13	21.05	@200
	C8		2750	19	19	20.64	@200
4#	C8		2500	9	9	8.89	@200
	C8		2050	11	11	8.91	@200
5#	C8		3350	6	6	7.94	@200
	C8		1350	7	7	3.73	@200
	C8		2550	9	9	9.07	@200
	C8		2050	6	6	4.86	@200
6#	C8		2850	9	9	10.13	@200
	C8		850	6	6	2.01	@200
	C8		4200	3	3	4.98	@200
	C8		2550	14	14	14.10	@200

审核:

翻样: 张红进 13765029686

第 1 页,共24页 2020/7/19 17:04



钢筋配料表

编号: 129

栋号: 1#住院部贞丰益康医院

部位: 5.8层 1~9轴板

构件名称	级直别径	钢筋简图	下料 (mm)	根件 数*数	总 根数	重量 (kg)	备注
7#	C8	<u>7800</u>	7800	17	17	52.38	@200
	C8	<u>3800</u>	3800	49	49	73.55	@150
8#	C8	<u>5600~4700</u>	5600 ~4700	19	19	38.65	△50mm, @200
	C8	<u>4100~1200</u>	4100 ~1200	6	6	6.28	△580mm, @150
	C8	<u>4100</u>	4100	29	29	46.97	@150
8a#	C8	<u>4900~3650</u>	4900 ~3650	33	33	55.72	△39mm, @150
	C8	<u>7950</u>	7950	5	5	15.70	
	C8	<u>7760</u>	7750	1	1	3.06	
	C8	<u>7070</u>	7050	1	1	2.78	
	C8	<u>7900</u>	7900	1	1	3.12	
	C8	<u>1900</u>	1900	1	1	0.75	
	C8	<u>6790</u>	6800	1	1	2.69	
	C8	<u>2480</u>	2500	1	1	0.99	
	C8	<u>7300</u>	7300	1	1	2.88	
	C8	<u>3060</u>	3050	1	1	1.20	
	C8	<u>7640</u>	7650	1	1	3.02	
	C8	<u>3640</u>	3650	1	1	1.44	
	C8	<u>6630</u>	6650	1	1	2.63	
	C8	<u>4220</u>	4200	1	1	1.66	
	C8	<u>6940</u>	6950	1	1	2.75	
C8	<u>4790</u>	4800	1	1	1.90		

审核:

翻样: 张红进 13765029686

第 2 页,共24页 2020/7/19 17:04

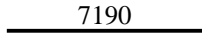
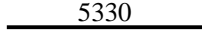
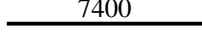
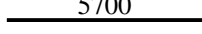
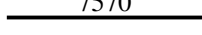
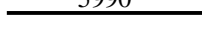
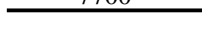












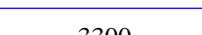



钢筋配料表

编号: 129

栋号: 1#住院部贞丰益康医院

部位: 5.8层 1~9轴板

构件名称	级直别径	钢筋简图	下料 (mm)	根件 数*数	总 根数	重量 (kg)	备 注
	C8		7200	1	1	2.84	
	C8		5350	1	1	2.11	
	C8		7400	1	1	2.92	
	C8		5700	1	1	2.25	
	C8		7550	1	1	2.98	
	C8		6000	1	1	2.37	
	C8		7700	1	1	3.04	
	C8		6250	1	1	2.47	
	C8		7800	2	2	6.16	
	C8		6450	1	1	2.55	
	C8		7500	1	1	2.96	
	C8		3000	1	1	1.19	
	C8		3400	2	2	2.69	
	C8		1700	1	1	0.67	
	C8		3200	1	1	1.26	
	C8		1950	1	1	0.77	
	C8		3600	1	1	1.42	
	C8		2200	1	1	0.87	
	C8		3100	1	1	1.22	
	C8		2400	1	1	0.95	
	C8		3300	1	1	1.30	

审核:

翻样: 张红进 13765029686

第 3 页,共24页 2020/7/19 17:04



钢筋配料表

编号: 129

栋号: 1#住院部贞丰益康医院

部位: 5.8层 1~9轴板

构件名称	级直别径	钢筋简图	下料 (mm)	根件 数*数	总 根数	重量 (kg)	备注
	C8		2550	1	1	1.01	
	C8		3550	1	1	1.40	
	C8		2700	1	1	1.07	
	C8		3650	2	2	2.88	
	C8		2850	1	1	1.13	
9#	C8		1200	4	4	1.90	@200
	C8		900	6	6	2.13	@200
10#	C8		2900	5	5	5.73	@200
	C8		1800	7	7	4.98	@200
	C8		2700	8	8	8.53	@200
	C8		1300	5	5	2.57	@200
	C8		2750	5	5	5.43	@200
	C8		1200	5	5	2.37	@200
	C8		2500	8	8	7.90	@200
	C8		1750	6	6	4.15	@200
11#	C8		2500	10	10	9.88	@200
	C8		2250	11	11	9.78	@200
12#	C8		3250 ~2700	11	11	12.93	△55mm, @200
	C8		2850 ~1300	3	3	2.46	△775mm, @200
	C8		2500	12	12	11.85	@200
13#	C8		5800	1	1	2.29	

审核:

翻样: 张红进 13765029686

第 4 页,共24页 2020/7/19 17:04

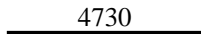
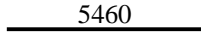
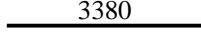
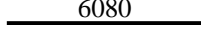
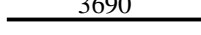
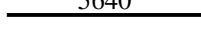
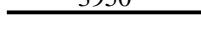












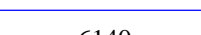



钢筋配料表

编号: 129

栋号: 1#住院部贞丰益康医院

部位: 5.8层 1~9轴板

构件名称	级直别径	钢筋简图	下料 (mm)	根件 数*数	总 根数	重量 (kg)	备注
	C8		4750	1	1	1.88	
	C8		5450	1	1	2.15	
	C8		3400	1	1	1.34	
	C8		6100	2	2	4.82	
	C8		3700	1	1	1.46	
	C8		5650	1	1	2.23	
	C8		3950	1	1	1.56	
	C8		5900	1	1	2.33	
	C8		4200	1	1	1.66	
	C8		5350	1	1	2.11	
	C8		4400	1	1	1.74	
	C8		5550	1	1	2.19	
	C8		4550	1	1	1.80	
	C8		5700	1	1	2.25	
	C8		4900	1	1	1.94	
	C8		5850	1	1	2.31	
	C8		5000	1	1	1.98	
	C8		6000	2	2	4.74	
	C8		5150	1	1	2.03	
	C8		5250	1	1	2.07	
	C8		6150	13	13	31.58	

审核:

翻样: 张红进 13765029686

第 5 页,共24页 2020/7/19 17:04



钢筋配料表

编号: 129

栋号: 1#住院部贞丰益康医院

部位: 5.8层 1~9轴板

构件名称	级直别径	钢筋简图	下料 (mm)	根件 数*数	总 根数	重量 (kg)	备注
	C8		5500	1	1	2.17	
	C8		5900	13	13	30.30	
	C8		5150	1	1	2.03	
	C8		3400	1	1	1.34	
	C8		5750	3	3	6.81	
	C8		3650	1	1	1.44	
	C8		5350	1	1	2.11	
	C8		3900	1	1	1.54	
	C8		5600	1	1	2.21	
	C8		4100	1	1	1.62	
	C8		5050	1	1	1.99	
	C8		4250	1	1	1.68	
	C8		5250	1	1	2.07	
	C8		4450	1	1	1.76	
	C8		5400	1	1	2.13	
	C8		4600	1	1	1.82	
	C8		5550	1	1	2.19	
	C8		4700	1	1	1.86	
	C8		5650	1	1	2.23	
	C8		4850	1	1	1.92	
	C8		5800	2	2	4.58	

审核:

翻样: 张红进 13765029686

第 6 页,共24页 2020/7/19 17:04



钢筋配料表

编号: 129

栋号: 1#住院部贞丰益康医院

部位: 5.8层 1~9轴板

构件名称	级直别径	钢筋简图	下料 (mm)	根件 数*数	总 根数	重量 (kg)	备 注
	C8		4950	1	1	1.96	
	C8		3050	1	1	1.20	
14#	C8		8150	28	28	90.14	@200
	C8		5800	39	39	89.35	@200
15#	C8		2700	8	8	8.53	@200
	C8		1700	7	7	4.70	@200
	C8		4200	5	5	8.30	@200
	C8		2500	8	8	7.90	@200
	C8		1650	11	11	7.17	@200
16#	C8		1050	4	4	1.66	@200
	C8		900	5	5	1.78	@200
17#	C8		1700	7	7	4.70	@200
	C8		1300	5	5	2.57	@200
	C8		2700	8	8	8.53	@200
	C8		2600	5	5	5.14	@200
	C8		2500	8	8	7.90	@200
	C8		1650	6	6	3.91	@200
	C8		1200	4	4	1.90	@200
18#	C8		3900	11	11	16.95	@200
	C8		2500	18	18	17.77	@200
19#	C8		2700	8	8	8.53	@200

审核:

翻样: 张红进 13765029686

第 7 页,共24页 2020/7/19 17:04



钢筋配料表

编号: 129

栋号: 1#住院部贞丰益康医院

部位: 5.8层 1~9轴板

构件名称	级直别径	钢筋简图	下料 (mm)	根件 数*数	总 根数	重量 (kg)	备 注
	C8	70┌ ¹⁶⁰⁰ └ 70	1700	7	7	4.70	@200
	C8	70┌ ⁴¹⁰⁰ └ 70	4200	5	5	8.30	@200
	C8	— ²²⁵⁰ —	2250	8	8	7.11	@200
	C8	— ¹⁶⁵⁰ —	1650	11	11	7.17	@200
20#	C8	— ¹⁰⁵⁰ —	1050	4	4	1.66	@200
	C8	— ⁹⁰⁰ —	900	5	5	1.78	@200
21#	C8	70┌ ¹⁶⁰⁰ └ 70	1700	7	7	4.70	@200
	C8	70┌ ¹²⁰⁰ └ 70	1300	5	5	2.57	@200
	C8	70┌ ²⁶⁰⁰ └ 70	2700	8	8	8.53	@200
	C8	— ²⁶⁰⁰ —	2600	5	5	5.14	@200
	C8	— ²⁵⁰⁰ —	2500	8	8	7.90	@200
	C8	— ¹⁶⁵⁰ —	1650	6	6	3.91	@200
	C8	— ¹²⁰⁰ —	1200	4	4	1.90	@200
22#	C8	— ⁷⁹⁰⁰ —	7900	28	28	87.37	@200
	C8	— ⁵⁸⁰⁰ —	5800	38	38	87.06	@200
23#	C8	— ⁷⁹⁰⁰ —	7900	28	28	87.37	@200
	C8	— ⁵⁸⁰⁰ —	5800	38	38	87.06	@200
24#	C8	— ³⁹⁰⁰ —	3900	11	11	16.95	@200
	C8	— ²⁵⁰⁰ —	2500	18	18	17.77	@200
25#	C8	— ⁷⁹⁰⁰ —	7900	17	17	53.05	@200
	C8	— ³⁸⁰⁰ —	3800	50	50	75.05	@150

审核:

翻样: 张红进 13765029686

第 8 页,共24页 2020/7/19 17:04



钢筋配料表

编号: 129

栋号: 1#住院部贞丰益康医院

部位: 5.8层 1~9轴板

构件名称	级直别径	钢筋简图	下料 (mm)	根件 数*数	总 根数	重量 (kg)	备注
26#	C8	70┌ ⁴¹⁰⁰ ┐70	4200	5	5	8.30	@200
	C8	70┌ ¹⁶⁰⁰ ┐70	1700	7	7	4.70	@200
	C8	70┌ ²⁶⁰⁰ ┐70	2700	8	8	8.53	@200
	C8	— ²⁵⁰⁰ —	2500	8	8	7.90	@200
	C8	— ¹⁶⁵⁰ —	1650	11	11	7.17	@200
27#	C8	— ¹⁰⁵⁰ —	1050	4	4	1.66	@200
	C8	— ⁹⁰⁰ —	900	5	5	1.78	@200
28#	C8	70┌ ²⁶⁰⁰ ┐70	2700	8	8	8.53	@200
	C8	70┌ ¹²⁰⁰ ┐70	1300	5	5	2.57	@200
	C8	70┌ ¹⁶⁰⁰ ┐70	1700	7	7	4.70	@200
	C8	— ²⁶⁰⁰ —	2600	5	5	5.14	@200
	C8	— ²⁵⁰⁰ —	2500	8	8	7.90	@200
	C8	— ¹⁶⁵⁰ —	1650	6	6	3.91	@200
	C8	— ¹²⁰⁰ —	1200	4	4	1.90	@200
29#	C8	— ³⁹⁰⁰ —	3900	11	11	16.95	@200
	C8	— ²⁵⁰⁰ —	2500	18	18	17.77	@200
30#	C8	70┌ ⁴¹⁰⁰ ┐70	4200	5	5	8.30	@200
	C8	70┌ ¹⁶⁰⁰ ┐70	1700	7	7	4.70	@200
	C8	70┌ ²⁶⁰⁰ ┐70	2700	8	8	8.53	@200
	C8	— ²⁵⁰⁰ —	2500	8	8	7.90	@200
	C8	— ¹⁶⁵⁰ —	1650	11	11	7.17	@200

审核:

翻样: 张红进 13765029686

第 9 页,共24页 2020/7/19 17:04



钢筋配料表

编号: 129

栋号: 1#住院部贞丰益康医院

部位: 5.8层 1~9轴板

构件名称	级直别径	钢筋简图	下料 (mm)	根件 数*数	总 根数	重量 (kg)	备 注
31#	C8		1050	4	4	1.66	@200
	C8		900	5	5	1.78	@200
32#	C8		1700	7	7	4.70	@200
	C8		1300	5	5	2.57	@200
	C8		2700	8	8	8.53	@200
	C8		2600	5	5	5.14	@200
	C8		2500	8	8	7.90	@200
	C8		1650	6	6	3.91	@200
	C8		1200	4	4	1.90	@200
33#	C8		7900	17	17	53.05	@200
	C8		3800	50	50	75.05	@150
34#	C8		7900	29	29	90.49	@200
	C8		6000	38	38	90.06	@200
35#	C8		7900	29	29	90.49	@200
	C8		6000	38	38	90.06	@200
36#	C8		3900	11	11	16.95	@200
	C8		2500	18	18	17.77	@200
37#	C8		4200	5	5	8.30	@200
	C8		1700	7	7	4.70	@200
	C8		2700	8	8	8.53	@200
	C8		2500	8	8	7.90	@200

审核:

翻样: 张红进 13765029686

第 10 页,共24页 2020/7/19 17:04



钢筋配料表

编号: 129

栋号: 1#住院部贞丰益康医院

部位: 5.8层 1~9轴板

构件名称	级直别径	钢筋简图	下料 (mm)	根件 数*数	总 根数	重量 (kg)	备 注
	C8		1650	11	11	7.17	@200
38#	C8		1050	4	4	1.66	@200
	C8		900	5	5	1.78	@200
39#	C8		7900	17	17	53.05	@200
	C8		3800	50	50	75.05	@150
40#	C8		2700	8	8	8.53	@200
	C8		1700	7	7	4.70	@200
	C8		1300	5	5	2.57	@200
	C8		2600	5	5	5.14	@200
	C8		2500	8	8	7.90	@200
	C8		1650	6	6	3.91	@200
	C8		1200	4	4	1.90	@200
41#	C8		3900	11	11	16.95	@200
	C8		2500	18	18	17.77	@200
42#	C8		7850	29	29	89.92	@200
	C8		6000	38	38	90.06	@200
43#	C8		4200	5	5	8.30	@200
	C8		2700	8	8	8.53	@200
	C8		1700	7	7	4.70	@200
	C8		2500	8	8	7.90	@200
	C8		1650	11	11	7.17	@200

审核:

翻样: 张红进 13765029686

第 11 页,共24页 2020/7/19 17:04



钢筋配料表

编号: 129

栋号: 1#住院部贞丰益康医院

部位: 5.8层 1~9轴板

构件名称	级直别径	钢筋简图	下料 (mm)	根件 数*数	总 根数	重量 (kg)	备注
44#	C8		1050	4	4	1.66	@200
	C8		900	5	5	1.78	@200
45#	C8		7900	17	17	53.05	@200
	C8		3800	50	50	75.05	@150
46#	C8		2700	8	8	8.53	@200
	C8		1700	7	7	4.70	@200
	C8		1300	5	5	2.57	@200
	C8		2600	5	5	5.14	@200
	C8		2500	8	8	7.90	@200
	C8		1650	6	6	3.91	@200
	C8		1200	4	4	1.90	@200
47#	C8		2500	9	9	8.89	@200
	C8		1950	11	11	8.47	@200
48#	C8		2950	11	11	12.82	@200
	C8		2500	14	14	13.83	@200
49#	C8		1508 ~3758	10	10	10.40	△250mm, @200
	C8		650 ~2900	10	10	7.01	△250mm, @200
	C8		500 ~2400	13	13	7.45	△158mm, @200
50#	C8		1000	4	4	1.58	@200
	C8		900	4	4	1.42	@200
51#	C8		2700	7	7	7.47	@200

审核:

翻样: 张红进 13765029686

第 12 页,共24页 2020/7/19 17:04



钢筋配料表

编号: 129

栋号: 1#住院部贞丰益康医院

部位: 5.8层 1~9轴板

构件名称	级直别径	钢筋简图	下料 (mm)	根件 数*数	总 根数	重量 (kg)	备 注
	C8	70┌ ²³⁰⁰ └ 70	2400	5	5	4.74	@200
	C8	70┌ ¹⁴⁰⁰ └ 70	1500	7	7	4.15	@200
	C8	70┌ ¹⁰⁵⁰ └ 70	1150	4	4	1.82	@200
	C8	— ¹²⁰⁰ —	1200	4	4	1.90	@200
	C8	— ²⁵⁰⁰ —	2500	7	7	6.91	@200
	C8	— ²³⁰⁰ —	2300	5	5	4.54	@200
	C8	— ¹⁴⁵⁰ —	1450	6	6	3.44	@200
52#	C8	— ³⁸⁰⁰ —	3800	11	11	16.51	@200
	C8	— ²⁵⁰⁰ —	2500	18	18	17.77	@200
53#	C8	70┌ ²⁶⁰⁰ └ 70	2700	8	8	8.53	@200
	C8	70┌ ¹⁶⁰⁰ └ 70	1700	7	7	4.70	@200
	C8	70┌ ¹²⁰⁰ └ 70	1300	5	5	2.57	@200
	C8	— ²⁶⁰⁰ —	2600	5	5	5.14	@200
	C8	— ²⁵⁰⁰ —	2500	8	8	7.90	@200
	C8	— ¹⁶⁵⁰ —	1650	6	6	3.91	@200
	C8	— ¹²⁰⁰ —	1200	4	4	1.90	@200
54#	C8	— ¹⁰⁵⁰ —	1050	4	4	1.66	@200
	C8	— ⁹⁰⁰ —	900	5	5	1.78	@200
55#	C8	70┌ ⁴¹⁰⁰ └ 70	4200	5	5	8.30	@200
	C8	70┌ ²⁶⁰⁰ └ 70	2700	8	8	8.53	@200
	C8	70┌ ¹⁶⁰⁰ └ 70	1700	7	7	4.70	@200

审核:

翻样: 张红进 13765029686

第 13 页,共24页 2020/7/19 17:04

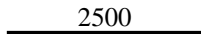
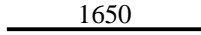
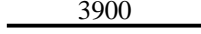
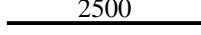
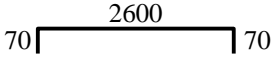
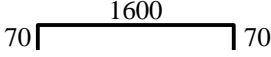
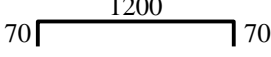
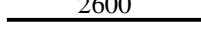
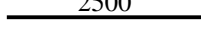
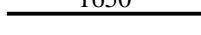
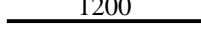
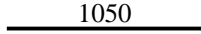
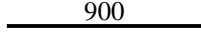
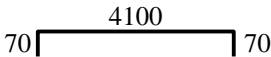
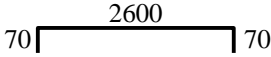
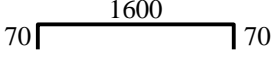
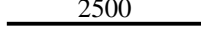
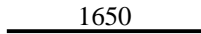
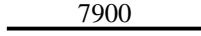
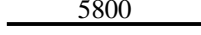
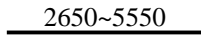


钢筋配料表

编号: 129

栋号: 1#住院部贞丰益康医院

部位: 5.8层 1~9轴板

构件名称	级直别径	钢筋简图	下料 (mm)	根件 数*数	总 根数	重量 (kg)	备 注
	C8		2500	8	8	7.90	@200
	C8		1650	11	11	7.17	@200
56#	C8		3900	11	11	16.95	@200
	C8		2500	18	18	17.77	@200
57#	C8		2700	8	8	8.53	@200
	C8		1700	7	7	4.70	@200
	C8		1300	5	5	2.57	@200
	C8		2600	5	5	5.14	@200
	C8		2500	8	8	7.90	@200
	C8		1650	6	6	3.91	@200
	C8		1200	4	4	1.90	@200
58#	C8		1050	4	4	1.66	@200
	C8		900	5	5	1.78	@200
59#	C8		4200	5	5	8.30	@200
	C8		2700	8	8	8.53	@200
	C8		1700	7	7	4.70	@200
	C8		2500	8	8	7.90	@200
	C8		1650	11	11	7.17	@200
60#	C8		7900	28	28	87.37	@200
	C8		5800	38	38	87.06	@200
61#	C8		2650 ~5550	19	19	30.77	△161mm, @200

审核:

翻样: 张红进 13765029686

第 14 页,共24页 2020/7/19 17:04

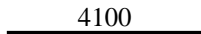
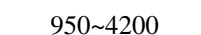

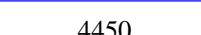
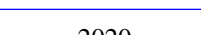





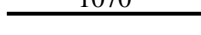
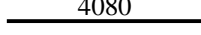
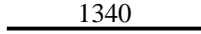

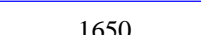
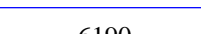







钢筋配料表

编号: 129

栋号: 1#住院部贞丰益康医院

部位: 5.8层 1~9轴板

构件名称	级直别径	钢筋简图	下料 (mm)	根件 数*数	总 根数	重量 (kg)	备注
	C8		4100	11	11	17.81	@200
	C8		950 ~4200	14	14	14.24	△250mm, @200
62#	C8		6650	20	20	52.53	@200
	C8		4450	15	15	26.37	@200
	C8		2000	1	1	0.79	
	C8		3250	2	2	2.57	
	C8		5450	2	2	4.31	
	C8		850	1	1	0.34	
	C8		2500	1	1	0.99	
	C8		1050	1	1	0.41	
	C8		4100	1	1	1.62	
	C8		1350	1	1	0.53	
	C8		6450	1	1	2.55	
	C8		1650	1	1	0.65	
	C8		6200	1	1	2.45	
	C8		6000	1	1	2.37	
	C8		5800	1	1	2.29	
	C8		5600	1	1	2.21	
	C8		5300	1	1	2.09	
	C8		5200	1	1	2.05	
C8		5100	1	1	2.01		

审核:

翻样: 张红进 13765029686

第 15 页,共24页 2020/7/19 17:04



钢筋配料表

编号: 129

栋号: 1#住院部贞丰益康医院

部位: 5.8层 1~9轴板

构件名称	级直别径	钢筋简图	下料 (mm)	根件 数*数	总 根数	重量 (kg)	备注
	C8		5000	1	1	1.98	
	C8		4900	1	1	1.94	
	C8		4800	1	1	1.90	
	C8		4750	1	1	1.88	
	C8		4700	1	1	1.86	
	C8		4650	2	2	3.67	
63#	C8		7900	16	16	49.93	@200
	C8		3500	38	38	52.53	@200
64#	C8		5000	15	15	29.62	@200
	C8		3150	24	24	29.86	@200
65#	C8		5000	23	23	45.43	@200
	C8		4850	24	24	45.98	@200
66#	C8		6650	21	21	55.16	@150
	C8		3600	52	52	73.94	@120
67#	C8		6400	16	16	40.45	@200
	C8		3500	40	40	55.30	@150
68#	C8		3250 ~500	17	17	12.59	△172mm, @200
	C8		600 ~3850	15	15	13.18	△232mm, @200
69#	C8		3300	12	12	15.64	@200
	C8		2750	15	15	16.29	@200
70#	C8		3458 ~1558	17	17	16.84	△119mm, @150

审核:

翻样: 张红进 13765029686

第 16 页,共24页 2020/7/19 17:04



钢筋配料表

编号: 129

栋号: 1#住院部贞丰益康医院

部位: 5.8层 1~9轴板

构件名称	级直别径	钢筋简图	下料 (mm)	根件 数*数	总 根数	重量 (kg)	备注
	C8	<u>2400~500</u>	2400 ~500	13	13	7.45	△158mm, @200
	C8	<u>1000~3000</u>	1000 ~3000	9	9	7.11	△250mm, @200
71#	C8	<u>6330</u>	6350	1	1	2.51	
	C8	<u>1300</u>	1300	1	1	0.51	
	C8	<u>6710</u>	6700	1	1	2.65	
	C8	<u>1550</u>	1550	1	1	0.61	
	C8	<u>6180</u>	6200	1	1	2.45	
	C8	<u>1800</u>	1800	1	1	0.71	
	C8	<u>5670</u>	5650	2	2	4.46	
	C8	<u>2040</u>	2050	1	1	0.81	
	C8	<u>4920</u>	4900	1	1	1.94	
	C8	<u>2270</u>	2250	1	1	0.89	
	C8	<u>6020</u>	6050	2	2	4.78	
	C8	<u>2500</u>	2500	1	1	0.99	
	C8	<u>5250</u>	5250	1	1	2.07	
	C8	<u>2720</u>	2700	1	1	1.07	
	C8	<u>4430</u>	4450	1	1	1.76	
	C8	<u>2930</u>	2950	1	1	1.17	
	C8	<u>4760</u>	4750	1	1	1.88	
C8	<u>3130</u>	3150	1	1	1.24		
C8	<u>5070</u>	5050	1	1	1.99		

审核:

翻样: 张红进 13765029686

第 17 页,共24页 2020/7/19 17:04

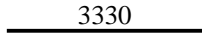
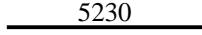
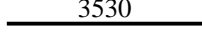
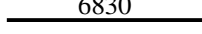
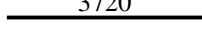
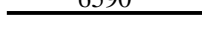
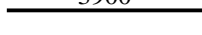











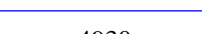
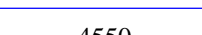



钢筋配料表

编号: 129

栋号: 1#住院部贞丰益康医院

部位: 5.8层 1~9轴板

构件名称	级直别径	钢筋简图	下料 (mm)	根件 数*数	总 根数	重量 (kg)	备注
	C8		3350	1	1	1.32	
	C8		5250	17	17	35.25	
	C8		3550	1	1	1.40	
	C8		6850	1	1	2.71	
	C8		3700	1	1	1.46	
	C8		6600	2	2	5.21	
	C8		3900	1	1	1.54	
	C8		5450	2	2	4.31	
	C8		4100	1	1	1.62	
	C8		5850	2	2	4.62	
	C8		4250	1	1	1.68	
	C8		6450	2	2	5.10	
	C8		6250	1	1	2.47	
	C8		5300	1	1	2.09	
	C8		4600	1	1	1.82	
	C8		5150	3	3	6.10	
	C8		5000	1	1	1.98	
	C8		4750	2	2	3.75	
	C8		5100	1	1	2.01	
	C8		4950	1	1	1.96	
	C8		4550	1	1	1.80	

审核:

翻样: 张红进 13765029686

第 18 页,共24页 2020/7/19 17:04



钢筋配料表

编号: 129

栋号: 1#住院部贞丰益康医院

部位: 5.8层 1~9轴板

构件名称	级直别径	钢筋简图	下料 (mm)	根件 数*数	总 根数	重量 (kg)	备注
	C8		4050	1	1	1.60	
	C8		4450	1	1	1.76	
	C8		4350	1	1	1.72	
	C8		4150	1	1	1.64	
	C8		4000	1	1	1.58	
	C8		3800	1	1	1.50	
	C8		3600	1	1	1.42	
72#	C8		5150	20	20	40.69	@200
	C8		4350	32	32	54.98	@150
73#	C8		3950	11	11	17.16	@200
	C8		2500	19	19	18.76	@200
74#	C8		3000	12	12	14.22	@200
	C8		2600	14	14	14.38	@200
75#	C8		5350	25	25	52.83	@200
	C8		6200	33	33	80.82	@150
	C8		5300	25	25	52.34	@200
	C8		5200	25	25	51.35	@200
76#	C8		6200	12	12	29.39	@200
	C8		2650	30	30	31.40	@200
78#	C8		8600	16	16	54.35	@200
	C8		3500	55	55	76.04	@150

审核:

翻样: 张红进 13765029686

第 19 页,共24页 2020/7/19 17:04



钢筋配料表

编号: 129

栋号: 1#住院部贞丰益康医院

部位: 5.8层 1~9轴板

构件名称	级直别径	钢筋简图	下料 (mm)	根件 数*数	总 根数	重量 (kg)	备注
分布筋							
	C6		8000	6	6	10.66	
	C6		7500	12	12	19.98	
	C6		5500	11	11	13.43	
	C6		6500	60	60	86.58	
	C6		5000	20	20	22.20	
	C6		4500	95	95	94.90	
	C6		3500	36	36	27.97	
	C6		2500	322	322	178.71	
	C6		3000	46	46	30.64	
	C6		4000	108	108	95.90	
	C6		1000	40	40	8.88	
	C6		2000	92	92	40.85	
	C6		1500	67	67	22.31	
	C6		1200	170	170	45.29	
	C8		6000	11	11	26.07	
	C8		7500	5	5	14.81	
	C8		3500	17	17	23.50	
	C8		2500	6	6	5.93	
加筋							
	C8		2800	61	61	67.47	@150

审核:

翻样: 张红进 13765029686

第 20 页,共24页 2020/7/19 17:04

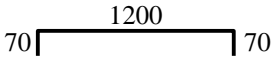
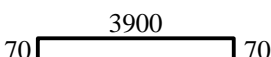
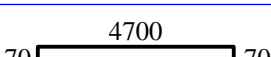
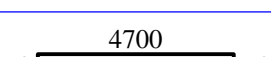
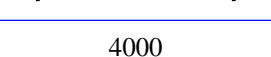
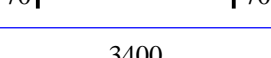
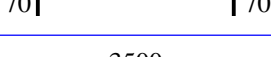


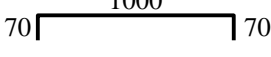
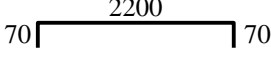
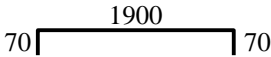
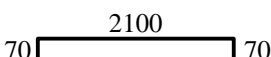
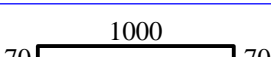
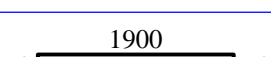
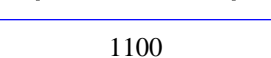
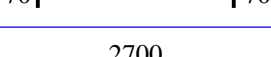
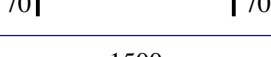


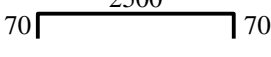


钢筋配料表

编号: 129

栋号: 1#住院部贞丰益康医院

部位: 5.8层 1~9轴板

构件名称	级直别径	钢筋简图	下料 (mm)	根件 数*数	总 根数	重量 (kg)	备 注
	C8	70  70	1300	167	167	85.75	@150
	C8	70  70	4000	15	15	23.70	@150
	C8	70  70	4800	168	168	318.53	@150
	C8	70  70	4800	10	10	18.96	@200
	C8	70  70	4100	11	11	17.81	@200
	C8	70  70	3500	25	25	34.56	@150
	C8	70  70	3600	11	11	15.64	@150
	C8	70  70	1200	70	70	33.18	@150
	C8	70  70	1100	51	51	22.16	@150
	C8	70  70	2300	61	61	55.42	@150
	C8	70  70	2000	43	43	33.97	@200
	C8	70  70	2200	123	123	106.89	@200
	C8	70  70	1100	64	64	27.81	@200
	C8	70  70	2000	49	49	38.71	@150
	C8	70  70	1200	59	59	27.97	@200
	C8	70  70	2800	6	6	6.64	@200
	C8	70  70	1600	31	31	19.59	@200
	C8	70  70	1400	569	569	314.66	@200
	C8	70  70	2600	20	20	20.54	@150
	C8	70  70	2400	487	487	461.68	@150
	C8	70  70	900	74	74	26.31	@200

审核:

翻样: 张红进 13765029686

第 21 页,共24页 2020/7/19 17:04

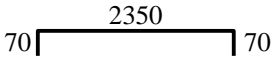
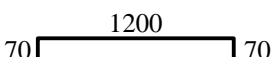
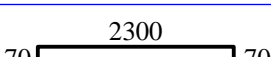
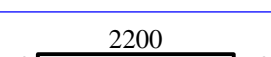
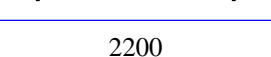
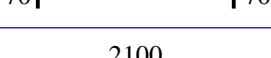
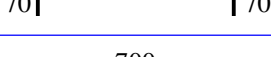


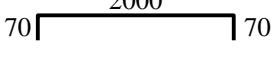
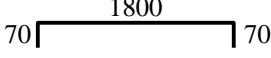
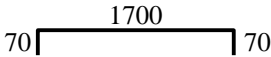
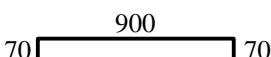
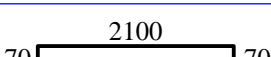
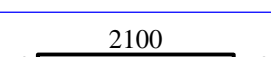
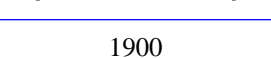
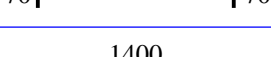
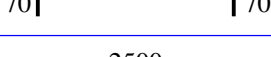


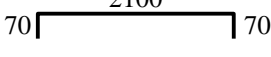


钢筋配料表

编号: 129

栋号: 1#住院部贞丰益康医院

部位: 5.8层 1~9轴板

构件名称	级直别径	钢筋简图	下料 (mm)	根件 数*数	总 根数	重量 (kg)	备 注
	C8	70  70	2450	10	10	9.68	@120
	C8	70  70	1300	250	250	128.38	@200
	C8	70  70	2400	66	66	62.57	@170
	C8	70  70	2300	21	21	19.08	@200
	C8	70  70	2300	19	19	17.26	@170
	C8	70  70	2200	21	21	18.25	@170
	C8	70  70	800	172	172	54.35	@200
	C8	70  70	700	27	27	7.47	@200
	C8	70  70	2100	24	24	19.91	@170
	C8	70  70	1900	35	35	26.27	@200
	C8	70  70	1800	40	40	28.44	@200
	C8	70  70	1000	12	12	4.74	@200
	C8	70  70	2200	23	23	19.99	@150
	C8	70  70	2200	37	37	32.15	@120
	C8	70  70	2000	10	10	7.90	@120
	C8	70  70	1500	33	33	19.55	@200
	C10	70  70	2600	29	29	46.52	@170
	C10	70  70	2400	32	32	47.39	@170
	C10	70  70	2200	29	29	39.36	@200
	C10	70  70	2200	42	42	57.01	@150
	C10	70  70	2000	53	53	65.40	@150

审核:

翻样: 张红进 13765029686

第 22 页,共24页 2020/7/19 17:04



钢筋配料表

编号: 129

栋号: 1#住院部贞丰益康医院

部位: 5.8层 1~9轴板

构件名称	级直别径	钢筋简图	下料 (mm)	根件 数*数	总 根数	重量 (kg)	备注
	C12		2200	30	30	58.61	@200
1#楼梯							
	C8		600	16	16	3.79	@200
	C8		3400	7	7	9.40	@200
	C8		1750	16	16	11.06	@200
	C8		3550	7	7	9.82	@200
2#楼梯							
	C8		4150	9	9	14.75	@200
	C8		2050	19	19	15.39	@200
	C8		4000	9	9	14.22	@200
	C8		1900	19	19	14.26	@200
节点							
1#	C10		1500	780	780	721.89	@100
	C10		3700	396	396	904.03	@200
	C8		1300	396	396	203.35	@200
	C8		9000	100	100	355.50	@200
2#	C10		2700	477	477	794.63	@100
	C8		900	367	367	130.47	@200
	C8		9000	50	50	177.75	@200
马蹬	C8		610	700	700	168.67	梅花形@1000x1000

审核:

翻样: 张红进 13765029686

第 23 页,共24页 2020/7/19 17:04

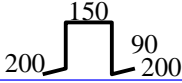


钢筋配料表

编号: 129

栋号: 1#住院部贞丰益康医院

部位: 5.8层 1~9轴板

构件名称	级直 别径	钢筋简图	下料 (mm)	根件 数*数	总 根数	重量 (kg)	备 注
马镫	C8		670	150	150	39.70	梅花形@1000x1000